



Городской экспертно-консультативный совет родительской общественности при Департаменте образования и науки города Москвы



Соблюдение правил безопасности при оставлении ребёнка одного дома



Уважаемые родители!

В каникулярный период не забудьте с детьми проговорить правила безопасного поведения во время вашего отсутствия дома. Это время повышенной опасности для здоровья и жизни детей. Расскажите и объясните им о необходимости соблюдения правил безопасного поведения.



ПОМНИТЕ!!

Родители несут полную ответственность за жизнь и здоровье своих детей (согласно ст.63, 65 Семейного кодекса РФ, ст.5.35 административного кодекса РФ)



Уважаемые родители!

- Вы всегда должны знать, где и с кем находится ваши дети;
- Выработайте привычку у детей всегда сообщать вам где и с кем он находится;
- Вы должны знать друзей своих детей телефоны их и их родителей;
- Всегда говорите детям куда и на какое время вы уходите;
- Перед уходом положить (повесить) на видное место памятку с номерами телефонов экстренных служб;
- После вашего ухода ребёнок обязательно должен закрыть за вами дверь и проверить надежность замков;
- Позаботьтесь о контролируемом досуге ваших детей;
- Постарайтесь уделить максимум времени детям и подросткам в период самоизоляции и карантинные дни;
- Напомните детям общие правила безопасного поведения:
 - «Один дома»;
 - «Интернет безопасность»
 - «Правила поведения в период самоизоляции и карантинные дни»
 - «Правила безопасного поведения на улице»»
 - «Дорожная безопасность»;
 - «Пожарная безопасность»;
 - «Правила электробезопасности».



Безопасность детей – в ваших руках!

Правила личной гигиены

- Избегать мест массового скопления людей (фас фуды, кафе, рестораны, торговые центры, кинотеатры, центральные и привокзальные площади, парки, скверы, спортивные площадки и тд);
- Без особой необходимости не пользоваться общественным транспортом;
- В многолюдных местах носить респиратор (марлевую повязку);
- Смазывать губы, кончик носа (внутри) и руки детским кремом. Это увлажняет и затрудняет проникновение вирусов. Можно использовать для смазывания губ и носа внутри противовирусную мазь, например, «Зовиракс»;
- Ежедневно протирать антибактериальными, спиртосодержащими средствами (водкой, одеколоном, раствором уксуса) дверные ручки, выключатели, краны, пишущие ручки, телефоны, компьютерные клавиатуры;



Правила личной безопасности

- Мыть руки с мылом несколько раз в день, полоскать рот и нос подсоленной водой с добавлением перекиси водорода;
- На улице и в транспорте носить перчатки, марлевую повязку;
- Не прикасаться перчатками и невымытыми руками к лицу, глазам;
- Избегать прямых контактов с людьми, у которых имеются признаки заболевания (частое чихание, кашель, слезотечение и т.д.) - не здороваться с ними за руку, не целоваться, не пить из общей посуды;
- Стараться придерживаться здорового питания, увеличив прием витаминов С, Е и антиоксидантов;
- Заниматься физкультурой, иметь полноценный сон;
- Не пить сырую воду; овощи и фрукты обливать кипятком;
- При уходе за больными членами семьи пользоваться респиратором и защитными кремами (руки, губы, ноздри);
- Избегайте рукопожатий, объятий и поцелуев при встречах;
- При малейших признаках заболевания надеть респиратор (чтобы не заразить близких), вызвать врача и сообщить родителям.



МОЙ ДОМ – МОЯ КРЕПОСТЬ!

(Как вести себя, если тебя оставили дома одного)



Охраняй жилье от посторонних!

Злоумышленники могут просить позвонить из квартиры или вынести лекарство. Не открывай дверь ни под каким предлогом!



Береги свои вещи от огня!

Не играй со спичками, ведь в твоём доме много вещей, которые загорятся даже от маленькой искорки. Если начнется пожар, все твои любимые вещи будут испорчены, а ты можешь пострадать.



Не играй с водой

Если сантехника вышла из строя, сломался кран или ты ошпарился кипятком, немедленно звони родителям и обращайся к соседям за помощью.



Порезался – не паникуй!

Если во время игры или приготовления бутерброда поранился, промой травму водой. Дальше обработай перекисью водорода. Если порез глубокий, звони родителям, соседям и в скорую помощь.



Не пробуй лекарства на вкус

После такой пробы легко отравиться и потерять сознание. Если все же наелся разных лекарств, набирай родителей и скорую помощь.



Не играй на балконе

Через перила легко упасть, от высоты может закружиться голова. Так что поищи другое место для игр и развлечений.

- **101** – если начался пожар
- **102** – если посторонние хотят попасть в твой дом

- **103** – если порезался, сильно упал, отравился сам или плохо другим
- **104** – если слышишь ярко выраженный запах газа

Интернет безопасность

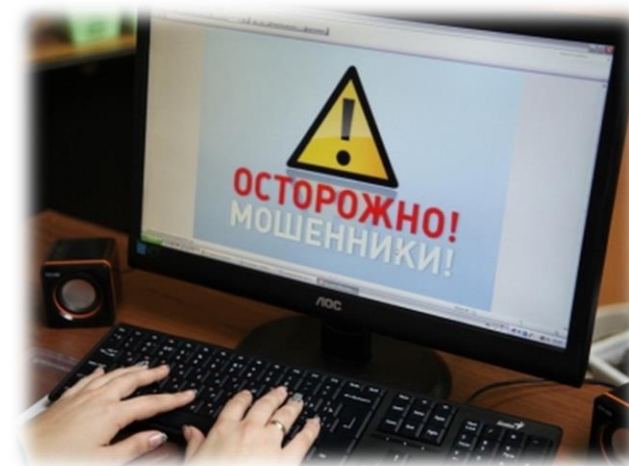
Интернет сегодня, это постоянно развивающийся «мега-инструмент», который не только содержит множество разнообразной информации, но также предоставляет возможность учиться, работать, развлекаться, общаться.



В каникулярный период интернет становится одним из самых основных источников общения, обучения и информирования граждан. Будьте бдительны при общении в сети интернет. Так как в этот период повышается активность преступников и увеличивается число мошеннических действий.

Сетевое хулиганство

- **Киберхулиган** – человек, который запугивает или унижает другого человека с помощью мобильного телефона, электронной почты, текстовых сообщений в социальных сетях, на форумах или в чатах. Как правило действует анонимно. Жертва не знает, агрессора!
- **Троллинг** – получение удовольствия от процесса провокации человека через сеть. Задача «тролля» – получить вашу эмоциональную реакцию.
- **Кибербуллинг** - намеренные оскорбления, угрозы, передача сообществу компрометирующих данных с помощью современных средств коммуникации. Жертва преследуется в течение продолжительного периода времени.



Помните!

Мошенники могут просить:

- Реальный номер телефона
- Пароль почты
- Домашний адрес
- Пинкод карты

Методы борьбы с сетевыми хулиганами

Не молчите, сообщите об этом :

- родителям
- учителю
- полицию
- по номеру «телефона доверия»

- Не отвечай на провокации !!!!
- Заблокируй киберхулигана, тролля!!!
- Собери доказательства (скриншот переписки)

(Они помогут тебе доказать противоправные действия по отношению к тебе, помогут определить обидчика)



Мошенничество – самое распространённое преступление в интернете

Нельзя:

- осуществлять попытки покупок услуг на незнакомых сайтах
- вводить личные данные, данные банковской карты, адрес, пароли на сайтах

Одним из признаков проверенных и надежных сайтов является замок в верхнем левом углу строки



**покупки в интернете, переводы денежных средств
это вопрос доверия конкретному сайту**

Интернет безопасность



- Не доверяйте никому свою личную информацию
- Не сообщайте пароли, номер телефона незнакомым людям
- Не сообщайте ваш адрес проживания
- Используйте надежные пароли
- Удаляйте нежелательную почту не открывая её
- Не посылай смс сообщения на подозрительные и незнакомые номера
- Не сохраняйте важные сведения на общедоступном компьютере
- Пользуйтесь фильтрами при получении СМС, они блокируют нежелательные номера
- Общаясь в сети, вы можете познакомиться с человеком, который может оказаться мошенником, похитителем, аферистом.



С незнакомцами в интернете нужно общаться как с незнакомыми на улице!

Сообщить информацию о потенциально опасной ситуации – необходимо в полицию по номеру 102 и родителям!

Правила электробезопасности




Когда ты дома:

- Не тяни вилку из розетки за провод
- Не пользуйся неисправными электроприборами
- Не берись за провода бытовых приборов мокрыми руками
- Не ремонтируй и не разбирай электроприборы, включённые в сеть
- Не пользуйтесь электроприборами в ванной комнате
- Не засовывайте посторонние предметы в розетку



Когда ты на улице:

- Не приближайтесь к оборванному проводу линии электропередачи на расстояние ближе 8 метров
- Не пытайтесь проникнуть и не бросайте мусор в трансформаторные будки и электроустановки
- Не играйте под линиями электропередачи
- Не залезай на опоры линии электропередачи



Соблюдайте правила безопасности



Пожарная безопасность



Правила безопасного поведения:

- Не паниковать;
- Вызвать пожарных и спасателей по телефону «101», «112»;
- Попытаться погасить огонь самостоятельно на начальной стадии горения: залить водой, засыпать песком или землей, накрыть плотной тканью, залить содержимым огнетушителя
- Сорвать горящие шторы, затоптать огонь ногами, залить водой или бросить в емкость с водой;
- Отключить электрические и газовые приборы.
- В случае возгорания телевизора его необходимо быстро отключить от электропитания, накрыть плотной тканью;
- Закрыть все окна и двери;

Правила безопасного поведения:

- Не прятаться под кроватями, столами, шкафах и в туалетных комнатах;
- Помочь пожилым и пострадавшим;
- Взять с собой документы, деньги, ценные вещи;
- Быстро, без давки покинуть опасную зону пожара, по заранее изученному безопасному маршруту, используя запасные выходы, пожарные лестницы;
- Постоянно подавать звуковые сигналы;
- Не закрывать входную дверь на ключ;
- Не пользоваться лифтом.

ПОМНИТЕ!

- Зажигать спички, зажигалки рядом с горющими веществами опасно для здоровья и жизни;
- Следите за исправностью электроприборов, степенью изношенности изоляции и проводов;
- Не включайте одновременно несколько электроприборов в сеть.

Ваша безопасность – в ваших руках!

Соблюдайте правила пожарной безопасности!

**ПРИ ПОЖАРЕ
ЗВОНИТЬ**

101





Обнаружив пожар, что необходимо делать

- Набрать номер «101» и сообщить следующие сведения
- Адрес, где обнаружено возгорание или пожар.
- Объект, где происходит пожар (двор, квартира, школа, склад и т.д.)
- Что конкретно горит(телевизор, мебель, автомобиль и т.д)
- Если диспетчер попросит, то уточнить (номер дома, подъезда, квартиры, на каком этаже горит, сколько этажей в здании, откуда удобнее подъехать, код входа в подъезд, есть ли опасность людей и т.д)
- Сообщить свои данные ФИО и телефон.



**НАУЧИТЕ ЭТИМ ПРАВИЛАМ ДЕТЕЙ!
БЕРЕГИТЕ СВОИХ ДЕТЕЙ!**



Дорожная безопасность



- Выйдя из подъезда остановитесь и осмотритесь, не приближается ли транспорт;
 - Находясь на прогулке во дворах будьте внимательными и осторожными – есть движение транспорта;
 - Учись наблюдательности. Если у подъезда стоят транспортные средства или растут деревья, кусты, остановитесь, осмотритесь по сторонам и определите, нет ли опасности приближающегося транспорта;
 - При движении по тротуару держитесь правой стороны.
- Идя по тротуару, внимательно наблюдайте за движением транспорта из арок дворов и поворотами транспорта на перекрёстках.
- Переходите проезжую часть только по пешеходным переходам (наземный, подземный, надземный);
 - При переходе проезжей части дороги остановитесь и осмотритесь по сторонам: налево, направо и еще раз налево – убедитесь в безопасности своего перехода.




- Дойдя до разделительной линии, поверните голову направо. Если нет движения транспорта, продолжайте переход, не останавливаясь, а если есть — остановитесь на линии и пропустите транспорт.
- Учитесь всматриваться вдаль, пропускать приближающийся транспорт;
- Переходите улицу только на зелёный сигнал светофора;
- Переходите дорогу спокойным размеренным шагом;
- Не играйте вблизи проезжей части. Играть можно только на спортивных площадках, парках, футбольных коробках – там, где нет движения транспорта;
- Ожидай общественный транспорт только на остановках;
- Не обходи общественный транспорт ни спереди ни сзади, а подожди пока он отъедет от остановки. Найди знак «пешеходного перехода» и только в этом месте переходи проезжую часть;
- Самые безопасные пешеходные переходы – надземные и подземные;
- При движении по улице не пользоваться наушниками;
- При переходе через проезжую часть снимать капюшоны и не пользоваться мобильными телефонами.

Соблюдайте ПДД! Берегите себя и своих близких!

Дорожная безопасность

ДОРОЖНЫЕ ЛОВУШКИ – СИТУАЦИЯ ОБМАНЧИВОЙ БЕЗОПАСНОСТИ



▪ **Главная опасность** - стоящий транспорт. Неожиданный выход на проезжую часть из-за стоящих автомобилей, деревьев, остановок – может привести к опасной ситуации.

Остановка общественного транспорта – одно из наиболее опасных мест. Не спешите на автобус, троллейбус, трамвай - будьте внимательны и бдительны при переходе проезжей части.

Стоящий транспорт на остановках. На остановках маршрутные транспортные средства закрывают собой довольно большой участок дороги, по которому в этот момент едут другие автомобили – выходить из-за него – опасно для жизни

Пропустите транспортное средство, которое не собирается останавливаться на пешеходном переходе.

▪ **Едущий автомобиль** нередко закрывает собой другой, движущиеся транспортное средство – будьте внимательны и не торопитесь при переходе проезжей части.

«**Пустынная улица**» – транспортные средства появляются редко – не выбегайте на дорогу не посмотрев по сторонам.

«**Осевая линия**» – дойдя до середины проезжей части и остановившись – стойте спокойно. Следите за транспортом движущимся с правой стороны и не забывайте забывают об опасности за спиной.

▪ **Переход дороги на зелёный сигнал светофора** – остановись и убедись в безопасности своего перехода. Убедись, что весь транспорт остановился. Помни, о том, что водители нарушают ПДД мчатся на высокой скорости, игнорируя сигналы светофора.

▪ «**Машина едет медленно, успею перебежать**» - медленно движущаяся машина может скрывать за собой другую, идущую на большой скорости машину, о чем многие пешеходы не подозревают. Будьте внимательны.


Осматривайте дорогу при переходе «пустынных» улиц.

Соблюдайте правила безопасного поведения на проезжей части!



Профилактика респираторных заболеваний

- Всегда после улицы и посещения общественных мест мойте руки и лицо мылом;
- Без необходимости не выходите из дома;
- Разработайте свой личный режим дня дома и расскажите о нем родителям;
- Мойте руки не менее 20 секунд;
- Не касайтесь глаз, рта и носа не мытыми руками;
- Избегайте тесного контакта с людьми, которые кашляют и чихают;
- Избегайте контакты с бездомными животными;
- Не ешьте из чужой посуды и не пейте из чужих стаканов и кружек;
- Фрукты и овощи перед едой тщательно мыть мылом;
- Ешьте только термически обработанную пищу;
- Пить только бутилированную или термически обработанную воду;
- Ничего не подбирать на улице и не несите в дом – опасно для здоровья!



При любом недомогании срочно сообщить родителям и обратиться к врачу по номеру 103!

Телефоны экстренных служб

ТЕЛЕФОНЫ ВЫЗОВА ЭКСТРЕННЫХ СЛУЖБ		
ПОЖАРНАЯ (МЧС)	101	ЕДИНАЯ СЛУЖБА СПАСЕНИЯ
ПОЛИЦИЯ	102	
СКОРАЯ ПОМОЩЬ	103	112
АВАРИЙНАЯ ГОРGAЗА	104	

Ребёнок в опасности

В Следственном комитете Российской Федерации организована
круглосуточная работа телефонной линии

«Ребенок в опасности»

для незамедлительного реагирования на обращения граждан о
совершенном или готовящемся преступлении в отношении
несовершеннолетнего


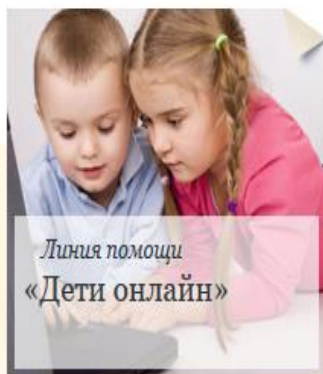
8 (800) 200-19-10

Горячая линия Дети России Онлайн 8 800 25 000 15



Дети России **Онлайн**

Сделаем интернет безопаснее вместе



**Анонимно, бесплатно,
конфиденциально с
9.00 до 18.00 по рабочим
дням, время
московское,
www.detionline.com**



Горячая линия
8 800 25 000 15

Звонки по России бесплатны



Напиши письмо на Линию
помощи или  Пообщайся в
чате



Посмотрите видео

Узнайте больше о Линии
помощи

**ГОРОДСКОЙ ЭКСПЕРТНО-КОНСУЛЬТАТИВНЫЙ СОВЕТ
РОДИТЕЛЬСКОЙ ОБЩЕСТВЕННОСТИ
ПРИ ДЕПАРТАМЕНТЕ ОБРАЗОВАНИЯ И НАУКИ г. МОСКВЫ**

www.roditel.educom.ru

Председатель: Мясникова Людмила Александровна
myasnikovalala@mos.ru mjasnikowana@yandex.ru

Заместитель председателя: Галузина Ольга Алексеевна
+7 (926) 595-42-32 GaluzinaOA@mail.ru

Контакты для обращения:
+7 (963) 670 – 34 – 90 +7 (966) 198 – 95 – 56
nebudzavisim@mail.ru



ЭКСПЕРТНО-
КОНСУЛЬТАТИВНЫЙ
СОВЕТ
РОДИТЕЛЬСКОЙ
ОБЩЕСТВЕННОСТИ